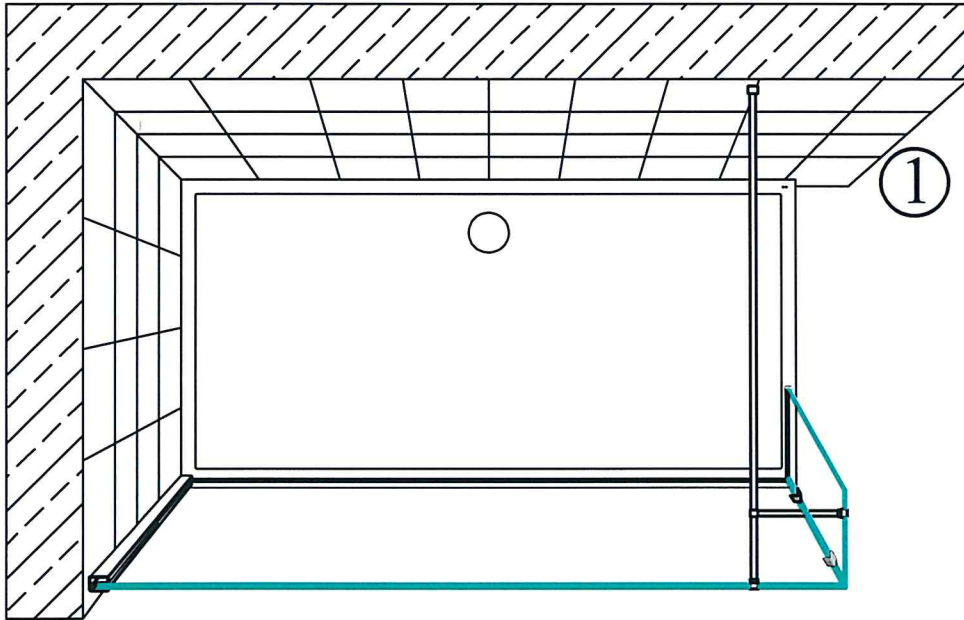


ISTRUZIONI DI MONTAGGIO

LETIZIA

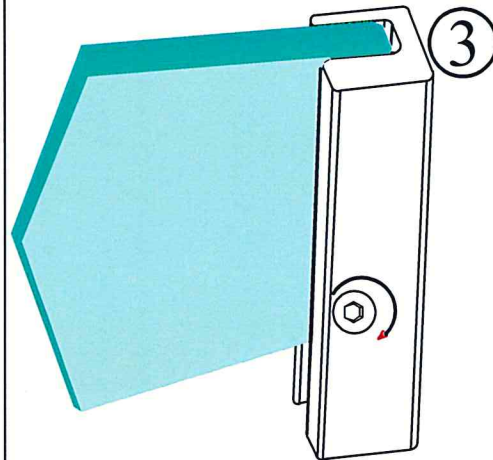
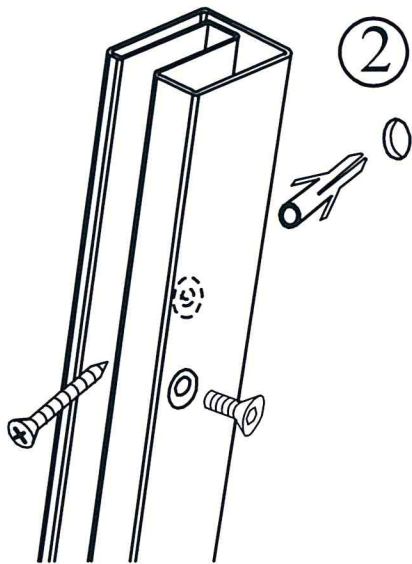
D1P.6



① posizionare il profilo (a piombo), e segnare i fori.

② forare le pareti, e fissare il montante.

③ inserire il cristalli nel profilo e compensare il fuoriquadro sfilando e/o infilando il vetro nel montante. Stringere le viti di chiusura accertando la morsa del cristallo.



④ posizionare il braccetto verso la fine del cristallo, tracciare il foro da eseguire, forare, fissare a muro il braccetto e bloccare il vetro tramite la brugola apposta.

⑤ siliconare la cabina SOLO ESTERNAMENTE !!

